

Spitzen

Dekorative Spitzen als Abschluss für die Masten. In den Ausführungen:


- Edelstahl**
Oberfläche geschliffen (k240).
 - Aluminium**
Silbern eloxiert, weiß oder schiefergrau lackiert (ohne Abb.)
- Erhältliche Formen:
- Kugel**
 - Zwiebel**
 - Spitze lang**
 - Spitze kurz**
 - Flachkappe**



Edelstahl mit geschliffener Oberfläche

Aluminium, silbern eloxiert

Aluminium, weiß lackiert



Edelstahl mit geschliffener Oberfläche

Aluminium, silbern eloxiert

Aluminium, weiß lackiert

Aluminium, schiefergrau

NEU

Ringschraube

Aus Edelstahl, für Edelstahlmasten, Augbolzen M8

Verzinkt, für Aluminiummasten, M6



Wandmontage

Befestigungsmaterial zur Wandmontage bitte bauseits besorgen, da abhängig von der Art des Mauerwerkes geeignetes Befestigungsmaterial verwendet werden muss. Im Zweifelsfall bitten wir Sie, einen Fachmann hinzuzuziehen.

Bodenhülsen

Werden ebenerdig einbetoniert und dienen als Halterung für die Masten. Aus korrosionsfreiem Edelstahl. Mit Klappdeckel. Für Alu-Masten wird eine 2-teilige Bodenhülse mit Oberteil benötigt. Dieses wird mit einem Bajonettverschluss im Unterteil verankert.

Bodenhülse für Edelstahlmast (Abb. links)

Bodenhülse für Alu-mast (2-teilig) (Abb. rechts, mit Hülsen-oberteil)

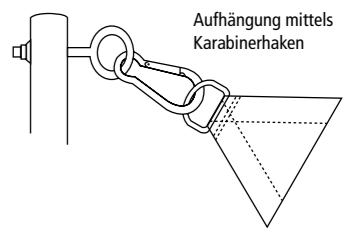


Aufhängung mittels Karabinerhaken

Die Karabiner dienen als Zwischenstück zwischen Mast bzw. Wandhalterung und Sonnensegel. An mindestens einem Aufhängepunkt des Sonnensegels sollten Sie zum perfekten Spannen des Segels ein Spannschloss oder eine Seilrolle anbringen.



Karabinerhaken



Aufhängung mittels Karabinerhaken

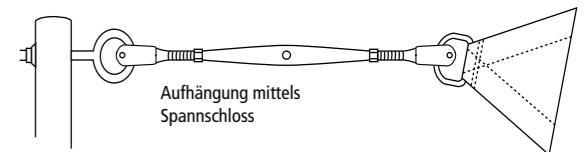
Aufhängung mittels Spannschloss

Das Spannschloss wird direkt zwischen Segel und Mastöse bzw. Wandhalterung eingesetzt und ermöglicht das Spannen des Segels mit minimalem Kraftaufwand. Länge mind. 150 mm, max. 220 mm. Enden mit geschweißten Gabeln und Bolzenverriegelung.



Edelstahlseil

Spannschloss



Aufhängung mittels Spannschloss

Edelstahlseile

Zur Überbrückung größerer Abstände zwischen Segel und Masten bzw. Wandhalterung. Länge auf Maß, mit verschiedenen Endstücken möglich.

Aufhängung mittels Seil, Seilrolle und Seilwickler

Wird ein Nylonseil zum Spannen des Segels verwendet, wird das Seil direkt am Segel befestigt und über die am Mast angebrachte Seilrolle geführt. So läßt sich das Segel ohne Mühe spannen und das Seil am Seilwickler fixieren.

- Einfache Rolle**
- Doppelte Rolle**
- Seilwickler aus Edelstahl**
- Seilwickler aus weißem Kunststoff (Klampe)**
- Polyesterseil**

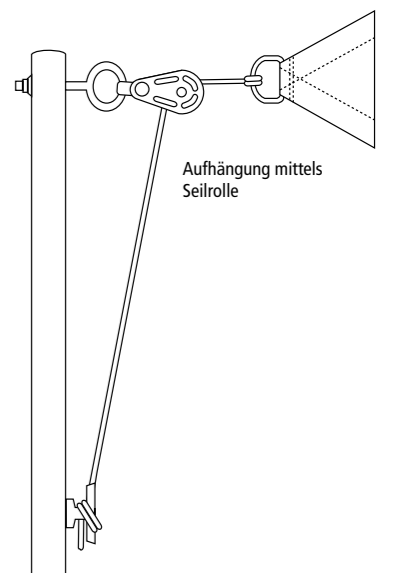


Seilwickler

Doppelte Rolle

Einfache Rolle

Polyesterseil 6mm



Aufhängung mittels Seilrolle